

**Szalkszentmárton Község Önkormányzata Képviselő-testületének 1/2026.(II.11.)  
önkormányzati rendelete**

**Szalkszentmárton Község Önkormányzata és intézményei 2025. évi költségvetéséről szóló  
2/2025.(II.17.) önkormányzati rendelet módosításáról**

[1] Szalkszentmárton Község Önkormányzata Képviselő-testülete a rendelet megalkotásával Szalkszentmárton Község Önkormányzata és intézményei 2025. évi költségvetésében bekövetkezett változások átvezetését tűzte ki célul.

[2] Szalkszentmárton Község Önkormányzata Képviselő-testülete az Alaptörvény 32. cikk (2) bekezdésében meghatározott eredeti jogalkotói hatáskörében, az Alaptörvény 32. cikk (1) bekezdés f) pontjában meghatározott feladatkörében eljárva, Szalkszentmárton Község Önkormányzata Szervezeti és Működési Szabályzatáról szóló 8/2025.(IX.1.) önkormányzati rendelet 31. § (1) bekezdésében biztosított véleményezési jogkörében eljáró Pénzügyi Bizottság véleményének kikérésével a következőket rendeli el:

**1. §**

A Szalkszentmárton Község Önkormányzata és intézményei 2025. évi költségvetéséről szóló 2/2025. (II. 17.) önkormányzati rendelet 2. § (1) bekezdés a) és b) pontja helyébe a következő rendelkezések lépnek:

*(A Képviselő-testület az önkormányzat 2025. évi főösszegeit az alábbiakban állapítja meg:)*

- „a) költségvetési bevételeinek összegét: 819 797 945 Ft;*
- b) költségvetési kiadásainak összegét: 1 216 588 027 Ft;”*

**2. §**

(1) A Szalkszentmárton Község Önkormányzata és intézményei 2025. évi költségvetéséről szóló 2/2025. (II. 17.) önkormányzati rendelet 1. melléklete helyébe az 1. melléklet lép.

(2) A Szalkszentmárton Község Önkormányzata és intézményei 2025. évi költségvetéséről szóló 2/2025. (II. 17.) önkormányzati rendelet 2. melléklete helyébe a 2. melléklet lép.

(3) A Szalkszentmárton Község Önkormányzata és intézményei 2025. évi költségvetéséről szóló 2/2025. (II. 17.) önkormányzati rendelet 3. melléklete helyébe a 3. melléklet lép.

(4) A Szalkszentmárton Község Önkormányzata és intézményei 2025. évi költségvetéséről szóló 2/2025. (II. 17.) önkormányzati rendelet 4. melléklete helyébe a 4. melléklet lép.

(5) A Szalkszentmárton Község Önkormányzata és intézményei 2025. évi költségvetéséről szóló 2/2025. (II. 17.) önkormányzati rendelet 5. melléklete helyébe az 5. melléklet lép.

(6) A Szalkszentmárton Község Önkormányzata és intézményei 2025. évi költségvetéséről szóló 2/2025. (II. 17.) önkormányzati rendelet 6. melléklete helyébe a 6. melléklet lép.

(7) A Szalkszentmárton Község Önkormányzata és intézményei 2025. évi költségvetéséről szóló 2/2025. (II. 17.) önkormányzati rendelet 7. melléklete helyébe a 7. melléklet lép.

(8) A Szalkszentmárton Község Önkormányzata és intézményei 2025. évi költségvetéséről szóló 2/2025. (II. 17.) önkormányzati rendelet 8. melléklete helyébe a 8. melléklet lép.


(9) A Szalkszentmárton Község Önkormányzata és intézményei 2025. évi költségvetéséről szóló 2/2025. (II. 17.) önkormányzati rendelet 10. melléklete helyébe a 9. melléklet lép.

(10) A Szalkszentmárton Község Önkormányzata és intézményei 2025. évi költségvetéséről szóló 2/2025. (II. 17.) önkormányzati rendelet 11. melléklete helyébe a 10. melléklet lép.

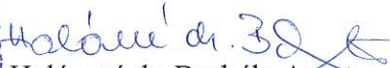
(11) A Szalkszentmárton Község Önkormányzata és intézményei 2025. évi költségvetéséről szóló 2/2025. (II. 17.) önkormányzati rendelet 13. melléklete a 11. melléklet szerint módosul.

### 3. §


Ez a rendelet a kihirdetését követő napon lép hatályba, és a kihirdetését követő második napon hatályát veszti.


  
Gulyásné Horváth Tünde  
polgármester



  
Halászné dr. Borbély Anett  
jegyző

Az önkormányzati rendelet a Szalkszentmártoni Polgármesteri Hivatal folyósóján található hivatalos hirdetőtáblán 2026. február 11-én kihirdetésre került.

  
Halászné dr. Borbély Anett  
jegyző

The seal is circular with the text "SZALKSZENTMÁRTON KÖZSÉG ÖNKORMÁNYZATA" around the perimeter. In the center is a stylized illustration of a building.



## I. melléklet az I/2026. (II. II.) önkormányzati rendelethez

## „1. melléklet a 2/2025. (II. 17.) önkormányzati rendelethez

## Az Önkormányzatot megillető támogatások Ft-ban

|             |   | Finanszírozás | Működés II. | Működés III. |
|-------------|---|---------------|-------------|--------------|
| 1.1.1.1     | Önkormányzati hivatal működésének támogatása  | 52 205 645    | 59 534 615  | 59 534 615   |
| 1.1.1.2     | zöldterület-kezelés   | 8 447 400     | 8 447 400   | 8 447 400    |
| 1.1.1.3     | könyvtáras  | 14 271 000    | 14 271 000  | 14 271 000   |
| 1.1.1.3.2   | könyvtáras üzemeltetési támogatás   | 1 360 000     |             |              |
| 1.1.1.4     | közvetlen   | 2 083 180     | 2 083 180   | 2 083 180    |
| 1.1.1.5     | közvetlen   | 18 839 520    | 18 839 520  | 18 839 520   |
| 1.1.1.6     | egyéb önkormányzati feladatok   | 8 279 600     | 8 279 600   | 8 279 600    |
| 1.1.1.7     | kalkuláció  | 336 600       | 336 600     | 336 600      |
| 1.1.4       | Polgármesteri Hivatalnyelvi és közhatalmi feladatok nyújtott támogatás                    | 9 087 104     | 5 590 913   | 5 590 913    |
| 1.1.4       | Polgármesteri Hivatalnyelvi és közhatalmi feladatok nyújtott támogatás                    | 9 087 104     | 9 087 104   | 9 087 104    |
|             | Teljesítési önkormányzatok működésének általános támogatása                               | 114 910 049   | 126 469 592 | 126 469 592  |
| 1.2.1.1     | Övodaműködés támogatás - óvodai napi nyitvatartási időre éltet a nyolc óráig              | 20 857 254    | 20 857 254  | 20 908 566   |
| 1.2.2.1     | pedagógusok alélphelyénél támogatás   | 109 587 600   | 111 583 300 | 111 583 300  |
| 1.2.3.1.1.1 | pedagógus II. kategóriába sorolt pedagógusok költségvetési támogatása                     | 1 738 000     | 869 000     | 869 000      |
| 1.2.3.1.1.2 | mesepedagógus, kórusvezető kategóriába sorolt pedagógusok költségvetési támogatása        |               | 3 241 000   | 3 241 000    |
| 1.2.5.1.1   | pedagógus szakképzésért nyújtott nem rendelkező segítőik állaghiányos támogatása          | 42 144 000    | 42 144 000  | 42 144 000   |
| 1.2.5.2.2   | pedagógus szakképzésért nyújtott segítőik alélphelyénél támogatása                        | 10 147 000    | 10 237 000  | 10 237 000   |
|             | Teljesítési önkormányzatok egyes köznevelési feladatainak támogatása                      | 184 473 854   | 188 951 554 | 188 953 566  |
|             | esélyesemelési támogatás - óvoda  |               | 19 953 296  | 19 953 296   |
| 1.3.3.1.2   | höltszék díjak, közterületi végtételségi kérelemre való, szakmunkások bértámogatása       | 14 676 000    | 14 676 000  | 14 676 000   |
| 1.3.3.2     | höltszék támogatási támogatás   | 2 118 047     | 2 118 047   | 2 069 800    |
|             | Bélszék, minél höltszék támogatása  | 16 794 047    | 16 794 047  | 16 745 800   |
| 1.4.1.1     | Intézményi gyermekkezelés - bértámogatás  | 23 270 560    | 23 898 400  | 23 584 480   |
| 1.4.1.2     | Intézményi gyermekkezelés - üzemeltetési támogatás  | 22 997 468    | 22 143 929  | 22 421 999   |
| 1.4.2       | Számítógép-üzemeltetés támogatás  | 12 235        | 49 975      | 42 180       |
|             | A települési önkormányzatok gyermekkezelési feladatainak támogatása                       | 48 280 283    | 48 092 204  | 48 048 659   |
| 1.3.2       | Teljesítési önkormányzatok nyitvatartás képvényét és a köznevelés feladatainak támogatása | 6 543 841     | 6 543 841   | 6 543 841    |
| 2.4.7       | Közterületi támogatás: Munkácsi intézményi feladatok támogatása                           | 7 900 000     | 7 900 000   | 7 900 000    |
|             | Teljesítési önkormányzatok kulturális feladatainak befutott támogatása                    |               | 5 578 196   | 5 578 196    |
| 4.2.5.5     | Önkormányzati szolgáltatásai hozzájárulás   | -22 439 095   | -22 439 095 | -22 439 095  |
|             | Mindezzel:  | 356 462 979   | 397 823 975 | 397 783 895  |



2. melléklet a 2/2025. (II. 17.) önkormányzati rendelethez

## Költségvetési bevételek jogcímenként Szalkszentmárton Község Önkormányzata Ft-ban

2. melléklet az 1/2026. (II. 11.) önkormányzati rendelethez

| Helyi<br>önkormányzat | Központi<br>előirányzat   | Eredeti előirányzat megnevezése |                       |                     |                     | Módosított<br>előirányzat II. | Módosított előirányzat megnevezése |                       |                     |                     | Előirányzat<br>módosítás II. | Módosított<br>előirányzat III. | Módosított előirányzat<br>megnevezése |                       |                     | Teljesítés 2025.12.31   | Módosítás<br>Indoklása  | Módosítás<br>Bárson |
|-----------------------|---|---------------------------------|-----------------------|---------------------|---------------------|-------------------------------|------------------------------------|-----------------------|---------------------|---------------------|------------------------------|--------------------------------|---------------------------------------|-----------------------|---------------------|---|---|---------------------|
|                       |   | Közfelhalmozás                  | Operatív<br>feladatok | Állami<br>feladatok | Állami<br>feladatok |                               | Közfelhalmozás                     | Operatív<br>feladatok | Állami<br>feladatok | Állami<br>feladatok |                              |                                | Közfelhalmozás                        | Operatív<br>feladatok | Állami<br>feladatok |   |   |                     |
|                       | I. MŰKÖDÉSI BEVÉTELEK   | 672 773 347                     | 672 773 347           | 0                   | 0                   | 749 761 588                   | 719 150 071                        | 30 611 487            | 0                   | -1 548 951          | 748 212 607                  | 707 824 011                    | 40 388 596                            | 0                     | 746 387 251         | Közfeladatok megnevezés módosítások   | Működésének alapjául szolgáló támogatás igénybevétele, intézményi és önkormányzati feladatok elvégzéséhez előirányzat bevonatása        |                     |
|                       | Működési célú támogatások államháztartáson belülről   | 452 834 074                     | 452 834 074           | 0                   | 0                   | 525 242 757                   | 494 631 270                        | 30 611 487            | 0                   | 20 794 708          | 546 037 465                  | 505 648 869                    | 40 388 596                            | 0                     | 546 037 465         | Közfeladatok megnevezés módosítások   | Működésének alapjául szolgáló támogatás igénybevétele, intézményi és önkormányzati feladatok elvégzéséhez előirányzat bevonatása        |                     |
|                       | Önkormányzatok működési támogatásait  | 378 902 074                     | 378 902 074           | 0                   | 0                   | 420 263 070                   | 420 263 070                        | 0                     | 0                   | 7 459 199           | 427 722 269                  | 427 722 269                    | 0                                     | 0                     | 427 722 269         | Működésének alapjául szolgáló támogatás igénybevétele, intézményi és önkormányzati feladatok elvégzéséhez előirányzat bevonatása            | Működésének alapjául szolgáló támogatás igénybevétele, intézményi és önkormányzati feladatok elvégzéséhez előirányzat bevonatása        |                     |
|                       | Önk. uniós átadásos támogatás   | 114 910 049                     | 114 910 049           |                     |                     | 126 469 932                   | 126 469 932                        |                       |                     | 0                   | 126 469 932                  | 126 469 932                    |                                       |                       | 126 469 932         |   |   |                     |
|                       | Önk. köznevelési feladatok támogatása   | 184 473 834                     | 184 473 834           |                     |                     | 208 884 830                   | 208 884 830                        |                       |                     | 7 229 976           | 216 114 226                  | 216 114 226                    |                                       |                       | 216 114 226         |   |   |                     |
|                       | Felépítési feladatokhoz kapcsolódó és egyes szociális és egészségügyi feladatokhoz kapcsolódó | 16 794 047                      | 16 794 047            |                     |                     | 16 794 047                    | 16 794 047                         |                       |                     | -48 247             | 16 745 800                   | 16 745 800                     |                                       |                       | 16 745 800          |   |   |                     |
|                       | Önk. gyermekjóléti feladatok hím.   | 48 280 283                      | 48 280 283            |                     |                     | 48 092 204                    | 48 092 204                         |                       |                     | 278 070             | 48 370 274                   | 48 370 274                     |                                       |                       | 48 370 274          |   |   |                     |
|                       | Önk. kulturális feladatok támogatása  | 14 443 841                      | 14 443 841            |                     |                     | 20 022 037                    | 20 022 037                         |                       |                     | 0                   | 20 022 037                   | 20 022 037                     |                                       |                       | 20 022 037          |   |   |                     |
|                       | Önk. nülk. célú kivetési, képz. támogatás   | 0                               | 0                     |                     |                     | 0                             | 0                                  |                       |                     | 0                   | 0                            | 0                              |                                       |                       | 0                   |   |   |                     |
|                       | Elszámoltatási sztemerő bevételek   | 0                               | 0                     |                     |                     | 0                             | 0                                  |                       |                     | 0                   | 0                            | 0                              |                                       |                       | 0                   |   |   |                     |
|                       | Egyéb működési célú ún. áll. kulturál.  | 73 932 000                      | 73 932 000            |                     |                     | 104 979 687                   | 74 368 200                         | 30 611 487            | 0                   | 13 335 509          | 118 315 196                  | 77 926 600                     | 40 388 596                            | 0                     | 118 315 196         |   |   |                     |
|                       | Támogatás célú működési bevételek   | 73 932 000                      | 73 932 000            |                     |                     | 104 979 687                   | 74 368 200                         | 30 611 487            | 0                   | 13 335 509          | 118 315 196                  | 77 926 600                     | 40 388 596                            | 0                     | 118 315 196         | Nemzeti Egységbiztonsági Alapkezelő feladatok végrehajtásának, önkormányzati közfelfüggetlési feladatok elvégzéséhez előirányzat bevonatása | Támogatási szerződésben foglalt feladatok végrehajtásának, önkormányzati közfelfüggetlési feladatok elvégzéséhez előirányzat bevonatása |                     |
|                       | Közhatalmi bevételek  | 218 939 273                     | 218 939 273           |                     |                     | 178 939 273                   | 178 939 273                        | 0                     |                     | -31 331 168         | 147 608 105                  | 147 608 105                    | 0                                     | 0                     | 147 608 105         |   |   |                     |
|                       | Állami támogatások  | 12 883 048                      | 12 883 048            |                     |                     | 12 883 048                    | 12 883 048                         |                       |                     | 174 686             | 13 057 734                   | 13 057 734                     |                                       |                       | 13 057 734          |   |   |                     |
|                       | Erdemességi és foglalkozási adók  | 204 081 667                     | 204 081 667           |                     |                     | 164 081 667                   | 164 081 667                        |                       |                     | -30 972 573         | 133 109 094                  | 133 109 094                    |                                       |                       | 133 109 094         |   |   |                     |
|                       | Egyéb közhatalmi bevételek  | 1 974 558                       | 1 974 558             |                     |                     | 1 974 558                     | 1 974 558                          |                       |                     | -333 281            | 1 441 277                    | 1 441 277                      |                                       |                       | 1 441 277           |   |   |                     |

| Működési bevételek  | 1 000 000     | 1 000 000     | 0          | 0 | 44 624 528    | 44 624 528    | 0          | 0 | 8 987 509  | 53 612 037    | 53 612 037    | 0           | 0 | 0 | 51 786 681    | Ünnepműnyan feladat ellátásához előirányzat biztosítása                          |
|---|---------------|---------------|------------|---|---------------|---------------|------------|---|------------|---------------|---------------|-------------|---|---|---------------|--|
| H Közfelértékelés ellenértéke (B401)                      |               |               |            |   |               |               |            |   |            |               |               |             |   |   | 146 299       | Többetbevételek beszerzése   |
| H Szolgáltatások ellenértéke                              | 893 701       | 893 701       | 0          | 0 | 29 636 521    | 29 636 521    | 0          | 0 | 5 775 715  | 35 412 236    | 35 412 236    | 0           | 0 | 0 | 33 584 126    |  |
| H Következő évi költségvetés                              |               |               |            |   |               |               |            |   |            |               |               |             |   |   | 6 661 519     |  |
| H Általános forgalmi adó visszatérítése                   |               |               |            |   |               |               |            |   |            |               |               |             |   |   | 0             |  |
| H Kiszámlázott ÁFA  | 106 299       | 106 299       | 0          | 0 | 6 201 645     | 6 201 645     | 0          | 0 | 1 277 777  | 7 479 422     | 7 479 422     | 0           | 0 | 0 | 7 482 176     |  |
| H Kamat   |               |               |            |   |               |               |            |   |            |               |               |             |   |   | 284           |  |
| H Biztosító által fizetett kártérítés                     |               |               |            |   |               |               |            |   |            |               |               |             |   |   | 87 351        |  |
| H Egyéb működési bevételek                                |               |               |            |   |               |               |            |   |            |               |               |             |   |   | 3 824 926     |  |
| H Működési célú átvett pénzeszközök                       |               |               |            |   |               |               |            |   |            |               |               |             |   |   | 955 000       | Közzérdekű felajánlás megvalósítását biztosító kártérítő előirányzat biztosítása |
| <b>II. FELHALMOZÁSI BEVÉTELEK</b>                         | 0             | 0             | 0          | 0 | 26 516 782    | 26 516 782    | 0          | 0 | 30 232 110 | 56 748 892    | 56 748 892    | 25 739 211  | 0 | 0 | 56 748 892    | Közzérdekű felajánlás megvalósítását biztosító kártérítő előirányzat biztosítása |
| H Felhalmozási célú támogatások államháztartáson belülről |               |               |            |   |               |               |            |   |            |               |               |             |   |   | 39 022 677    | Haza programok támogatásával   |
| H Felhalmozási bevételek                                  |               |               |            |   |               |               |            |   |            |               |               |             |   |   | 8 012 996     | Támogatási szerződésben foglalt feladatok végrehajtása                           |
| A/ KÖLTSÉGVETÉSI BEVÉTELEK (1+II)                         | 672 773 347   | 672 773 347   | 0          | 0 | 776 278 340   | 776 278 340   | 0          | 0 | 28 683 159 | 804 961 499   | 804 961 499   | 66 127 807  | 0 | 0 | 809 136 143   |  |
| B/ FINANSZÍROZÁSI BEVÉTEL                                 | 396 790 082   | 396 790 082   | 23 300 000 | 0 | 396 790 082   | 373 490 082   | 23 300 000 | 0 | 14 836 446 | 411 626 528   | 411 626 528   | 59 172 947  | 0 | 0 | 411 626 528   |  |
| H Költségvetésmaradvány működési célú felh.               | 229 555 117   | 229 555 117   |            |   |               |               |            |   |            |               |               |             |   |   | 215 579 753   |  |
| H Költségvetésmaradvány felhalmozási célú felh.           | 167 234 965   | 167 234 965   | 23 300 000 |   |               |               | 23 300 000 |   |            |               |               |             |   |   | 181 210 329   |  |
| H Államháztartáson belüli megelőlegezések                 |               |               |            |   |               |               |            |   |            |               |               |             |   |   | 14 836 446    |  |
| <b>BEVÉTELEK ÖSSZESEN (A+B)</b>                           | 1 069 563 429 | 1 069 563 429 | 23 300 000 | 0 | 1 173 068 422 | 1 100 338 424 | 72 729 698 | 0 | 43 519 605 | 1 216 388 027 | 1 091 287 673 | 125 300 754 | 0 | 0 | 1 214 762 671 |  |



1. melléklet

| K7   | IL.3. Felújítások   | 141 814 965   | 141 814 965   | 0          | 3 638 103  | 156 088 411   | 156 088 411   | 0          | 156 088 411   | 152 706 841   | 3 381 570   | 73 985 769  | Közhatalmi felújítások, munkák, építkezések, intézményi és önkormányzati feladatok elvégzése, valamint hazai programok támogatásainak megvalósulásának előirányzatok beépítése | Intézményi és önkormányzati feladatok elvégzése, intézményi és önkormányzati feladatok elvégzése, intézményi és önkormányzati feladatok elvégzése, intézményi és önkormányzati feladatok elvégzése |
|------|---|---------------|---------------|------------|------------|---------------|---------------|------------|---------------|---------------|-------------|-------------|--|--|
| K8   | IL.3. Egyéb felhalmozási célú kiadások                    |               |               | 0          |            |               |               | 0          |               |               |             |             |  |  |
|      | A/ Közhatalmi kiadások összesen (F+H)                     | 669 310 114   | 646 010 114   | 23 300 000 | 11 792 695 | 755 594 435   | 682 864 737   | 72 729 698 | 794 282 898   | 668 985 144   | 125 300 754 | 488 143 624 |  |  |
|      | B/ FINANSZIROZÁSI KIADÁSOK                                | 400 253 315   | 400 253 315   | 0          | 4 212 075  | 417 473 987   | 417 473 987   | 0          | 422 302 129   | 422 302 129   | 0           | 403 233 119 |  |  |
| K9/1 | 1. Államháztartáson belüli megelőlegezések visszafizetése | 12 567 619    | 12 567 619    |            |            | 12 567 619    | 12 567 619    |            | 12 567 619    | 12 567 619    |             | 12 567 619  |  |  |
| K9/3 | 2. Központi, irányító szervi támogatások folyósítása      | 387 685 696   | 387 685 696   | 0          | 4 212 075  | 404 906 368   | 404 906 368   | 0          | 409 734 510   | 409 734 510   | 0           | 399 665 500 |  |  |
|      | Polgármesteri Hivatal                                     | 161 915 005   | 161 915 005   |            | 4 212 075  | 166 127 080   | 166 127 080   |            | 166 127 080   | 166 127 080   |             | 162 108 192 | Intézményi és önkormányzati feladatok elvégzése, intézményi és önkormányzati feladatok elvégzése, intézményi és önkormányzati feladatok elvégzése                              |  |
|      | Bóbita Óvoda  | 225 770 691   | 225 770 691   |            | 0          | 238 779 288   | 238 779 288   |            | 243 607 430   | 243 607 430   |             | 230 557 308 |  |  |
|      | KIADÁSOK MINDÖSSZESEN (A+B)                               | 1 069 563 429 | 1 046 263 429 | 23 300 000 | 16 004 770 | 1 173 068 422 | 1 100 338 724 | 72 729 698 | 1 216 588 027 | 1 091 287 273 | 125 300 754 | 893 376 743 |  |  |

4. melléklet az 1/2026. (II. 11.) önkormányzati rendelethez

4. melléklet a 2/2025. (II. 17.) önkormányzati rendelethez  
**Intézmények bevételei és kiadásai kötelező, önként vállalt, államigazgatási feladatok szerinti bontásban Ft-ban**

| Szakszervezeti Polgármesteri Hivatal  | Kiemelt előirányzat        | Eredeti előirányzat        | Eredeti előirányzat megnevezés        |                               |                       | Egyszeres módosítás II.        | Módosított előirányzat II.    |  |                               | Módosított előirányzat megnevezés |                                 |                               | Egyszeres módosítás III.                 | Módosított előirányzat III.   |                       |                              | Teljesítés 2025.12.31 |
|---|----------------------------|----------------------------|---------------------------------------|-------------------------------|-----------------------|--------------------------------|-------------------------------|--|-------------------------------|-----------------------------------|---------------------------------|-------------------------------|--|-------------------------------|-----------------------|------------------------------|-----------------------|
|   |                            |                            | Kötelező feladat                      | Önként vállalt feladat        | Állami feladat        |                                | Kötelező feladat              | Önként vállalt feladat                   | Állami feladat                | Kötelező feladat                  | Önként vállalt feladat          | Állami feladat                |  |                               |                       |                              |                       |
|   |                            | 194 205 086                | 170 067 687                           | 24 137 399                    | 0                     | 4 212 075                      | 198 417 161                   | 174 279 762                              | 24 137 399                    | 0                                 | 901 979                         | 199 319 140                   | 176 915 386                              | 22 403 754                    | 0                     | 194 980 907                  |                       |
| I.1. Működési költségek   |                            | 119 894 630                | 112 462 982                           | 7 431 648                     | 0                     | 3 727 500                      | 123 622 130                   | 116 190 482                              | 7 431 648                     | 0                                 | -3 300 057                      | 120 322 073                   | 112 982 783                              | 7 339 290                     | 0                     | 120 317 171                  |                       |
| I.2. Munkaadókat terhelő járulékok  |                            | 16 151 302                 | 15 165 888                            | 985 434                       | 0                     | 484 575                        | 16 635 877                    | 15 650 443                               | 985 434                       | 0                                 | -492 806                        | 16 142 981                    | 15 125 157                               | 1 016 828                     | 0                     | 16 142 981                   |                       |
| I.3. Dologi kiadások  |                            | 58 159 134                 | 42 438 837                            | 15 720 317                    | 0                     | 0                              | 58 159 134                    | 42 438 837                               | 15 720 317                    | 0                                 | 4 694 932                       | 62 854 086                    | 48 806 450                               | 14 047 636                    | 0                     | 58 520 755                   |                       |
| I.4. Ellátottak pénzbeli juttatásai   |                            | 0                          | 0                                     | 0                             | 0                     | 0                              | 0                             | 0  | 0                             | 0                                 | 0                               | 0                             | 0  | 0                             | 0                     | 0                            |                       |
| I.5. Egyéb működési kiadások  |                            | 0                          | 0                                     | 0                             | 0                     | 0                              | 0                             | 0  | 0                             | 0                                 | 0                               | 0                             | 0  | 0                             | 0                     | 0                            |                       |
| II. Felhalmozási költségek  |                            | 0                          | 0                                     | 0                             | 0                     | 0                              | 0                             | 0  | 0                             | 0                                 | 3 235 076                       | 3 235 076                     | 3 235 076                                | 105 840                       | 0                     | 3 235 076                    |                       |
| II.1. Beruházások   |                            | 0                          | 0                                     | 0                             | 0                     | 0                              | 0                             | 0  | 0                             | 0                                 | 3 235 076                       | 3 235 076                     | 3 235 076                                | 105 840                       | 0                     | 3 235 076                    |                       |
| II.2. Felújítások   |                            | 0                          | 0                                     | 0                             | 0                     | 0                              | 0                             | 0  | 0                             | 0                                 | 0                               | 0                             | 0  | 0                             | 0                     | 0                            |                       |
| Közhatalmi feladatok összesen (I-III)   |                            | 194 205 086                | 170 067 687                           | 24 137 399                    | 0                     | 4 212 075                      | 198 417 161                   | 174 279 762                              | 24 137 399                    | 0                                 | 4 137 055                       | 202 554 216                   | 180 044 622                              | 22 309 594                    | 0                     | 198 215 983                  |                       |
|   | <b>Kiemelt előirányzat</b> | <b>Eredeti előirányzat</b> | <b>Eredeti előirányzat megnevezés</b> | <b>Önként vállalt feladat</b> | <b>Állami feladat</b> | <b>Egyszeres módosítás II.</b> | <b>Módosított előirányzat</b> | <b>Módosított előirányzat megnevezés</b> | <b>Önként vállalt feladat</b> | <b>Állami feladat</b>             | <b>Egyszeres módosítás III.</b> | <b>Módosított előirányzat</b> | <b>Módosított előirányzat megnevezés</b> | <b>Önként vállalt feladat</b> | <b>Állami feladat</b> | <b>Teljesítés 2025.12.31</b> |                       |
|   |                            | 814 134                    | 814 134                               | 0                             | 0                     | 0                              | 814 134                       | 814 134                                  | 0                             | 0                                 | 0                               | 814 134                       | 814 134                                  | 0                             | 0                     | 814 134                      |                       |
| III.1. Előző évi maradvány igénybevétele  |                            | 161 915 005                | 161 915 005                           | 0                             | 0                     | 4 212 075                      | 166 127 080                   | 166 127 080                              | 0                             | 0                                 | 0                               | 166 127 080                   | 166 127 080                              | 0                             | 0                     | 162 108 192                  |                       |
| III.2. Járulékos szavazati támogatás  |                            | 162 729 139                | 162 729 139                           | 0                             | 0                     | 4 212 075                      | 166 941 214                   | 166 941 214                              | 0                             | 0                                 | 0                               | 166 941 214                   | 166 941 214                              | 0                             | 0                     | 162 922 336                  |                       |
| III.3. Finanszírozási bevételek   |                            | 31 472 947                 | 7 338 548                             | 24 137 399                    | 0                     | 0                              | 31 472 947                    | 7 338 548                                | 24 137 399                    | 0                                 | 4 137 055                       | 35 613 002                    | 10 863 501                               | 24 749 501                    | 0                     | 35 613 002                   |                       |
| IV. Közhatalmi feladatok  |                            | 194 205 086                | 170 067 687                           | 24 137 399                    | 0                     | 4 212 075                      | 198 417 161                   | 174 279 762                              | 24 137 399                    | 0                                 | 4 137 055                       | 202 554 216                   | 177 804 715                              | 24 749 501                    | 0                     | 198 535 528                  |                       |
| <b>Szállászatokhoz tartozó Szakszervezeti Polgármesteri Hivatali Óvodai és Vannál Búcsútele</b> |                            |                            |                                       |                               |                       |                                |                               |  |                               |                                   |                                 |                               |  |                               |                       |                              |                       |
|   | <b>Kiemelt előirányzat</b> | <b>Eredeti előirányzat</b> | <b>Eredeti előirányzat megnevezés</b> | <b>Önként vállalt feladat</b> | <b>Állami feladat</b> | <b>Egyszeres módosítás II.</b> | <b>Módosított előirányzat</b> | <b>Módosított előirányzat megnevezés</b> | <b>Önként vállalt feladat</b> | <b>Állami feladat</b>             | <b>Egyszeres módosítás III.</b> | <b>Módosított előirányzat</b> | <b>Módosított előirányzat megnevezés</b> | <b>Önként vállalt feladat</b> | <b>Állami feladat</b> | <b>Teljesítés 2025.12.31</b> |                       |
| I. Működési költségek   |                            | 225 838 631                | 225 838 631                           | 0                             | 0                     | -778 105                       | 225 060 526                   | 225 060 526                              | 0                             | 0                                 | -517 211                        | 224 543 315                   | 224 543 315                              | 0                             | 0                     | 224 111 778                  |                       |
| I.1. Személyi juttatások  |                            | 179 297 560                | 179 297 560                           | 0                             | 0                     | 0                              | 179 297 560                   | 179 297 560                              | 0                             | 0                                 | 4 788 236                       | 184 085 796                   | 184 085 796                              | 0                             | 0                     | 181 673 169                  |                       |
| I.2. Munkaadókat terhelő járulékok  |                            | 24 047 883                 | 24 047 883                            | 0                             | 0                     | 0                              | 24 047 883                    | 24 047 883                               | 0                             | 0                                 | 1 620 323                       | 25 668 206                    | 25 668 206                               | 0                             | 0                     | 23 646 684                   |                       |
| I.3. Dologi kiadások  |                            | 22 513 208                 | 22 513 208                            | 0                             | 0                     | -778 105                       | 21 735 103                    | 21 735 103                               | 0                             | 0                                 | -6 925 770                      | 14 809 333                    | 14 809 333                               | 0                             | 0                     | 18 791 925                   |                       |
| I.4. Ellátottak pénzbeli juttatásai   |                            | 0                          | 0                                     | 0                             | 0                     | 0                              | 0                             | 0  | 0                             | 0                                 | 0                               | 0                             | 0  | 0                             | 0                     | 0                            |                       |
| I.5. Egyéb működési kiadások  |                            | 0                          | 0                                     | 0                             | 0                     | 0                              | 0                             | 0  | 0                             | 0                                 | 0                               | 0                             | 0  | 0                             | 0                     | 0                            |                       |
| II. Felhalmozási költségek  |                            | 0                          | 0                                     | 0                             | 0                     | 0                              | 0                             | 0  | 0                             | 0                                 | 0                               | 0                             | 0  | 0                             | 0                     | 0                            |                       |
| II.1. Beruházások   |                            | 0                          | 0                                     | 0                             | 0                     | 0                              | 0                             | 0  | 0                             | 0                                 | 0                               | 0                             | 0  | 0                             | 0                     | 0                            |                       |
| II.2. Felújítások   |                            | 0                          | 0                                     | 0                             | 0                     | 0                              | 0                             | 0  | 0                             | 0                                 | 0                               | 0                             | 0  | 0                             | 0                     | 0                            |                       |
| Közhatalmi feladatok összesen (I-III)   |                            | 225 838 631                | 225 838 631                           | 0                             | 0                     | -696 407                       | 224 142 119                   | 224 142 119                              | 0                             | 0                                 | 5 614 477                       | 229 756 596                   | 229 756 596                              | 0                             | 0                     | 233 401 723                  |                       |
|   | <b>Kiemelt előirányzat</b> | <b>Eredeti előirányzat</b> | <b>Eredeti előirányzat megnevezés</b> | <b>Önként vállalt feladat</b> | <b>Állami feladat</b> | <b>Egyszeres módosítás II.</b> | <b>Módosított előirányzat</b> | <b>Módosított előirányzat megnevezés</b> | <b>Önként vállalt feladat</b> | <b>Állami feladat</b>             | <b>Egyszeres módosítás III.</b> | <b>Módosított előirányzat</b> | <b>Módosított előirányzat megnevezés</b> | <b>Önként vállalt feladat</b> | <b>Állami feladat</b> | <b>Teljesítés 2025.12.31</b> |                       |



## 5. melléklet az 1/2026. (II. 11.) önkormányzati rendelethez

„5. melléklet a 2/2025. (II. 17.) önkormányzati rendelethez

## Szalkszentmárton Község Önkormányzata összevont költségvetési mérlege bevételek Ft-ban

| Megnevezés   | 2024. évi eredeti előirányzat | 2024. évi módosított előirányzat | 2024. évi teljesítés | 2025. évi eredeti előirányzat | 2025. évi módosított előirányzat | Teljesítés 2025.12.31 | 2026. évi terv     | 2027. évi terv     | 2028. évi terv     |
|--|-------------------------------|----------------------------------|----------------------|-------------------------------|----------------------------------|-----------------------|--------------------|--------------------|--------------------|
| I. Működési bevételek                                      | 463 347 465                   | 738 305 499                      | 732 490 166          | 672 773 347                   | 748 212 607                      | 746 387 251           | 520 184 345        | 520 184 345        | 520 184 345        |
| 1. Önkormányzatok működési támogatásai                     | 332 179 430                   | 363 339 671                      | 363 339 671          | 378 902 074                   | 427 722 269                      | 427 722 269           | 378 902 074        | 378 902 074        | 378 902 074        |
| 2. Egyéb működési célú tám. áll. belülről                  | 66 874 800                    | 119 131 441                      | 119 131 441          | 73 932 000                    | 118 315 196                      | 118 315 196           | 73 932 000         | 73 932 000         | 73 932 000         |
| 3. Közhatalmi bevételek                                    | 63 293 235                    | 218 956 288                      | 218 939 273          | 218 939 273                   | 147 608 105                      | 147 608 105           | 66 350 271         | 66 350 271         | 66 350 271         |
| 4. Működési bevételek                                      | 1 000 000                     | 36 878 099                       | 31 079 781           | 1 000 000                     | 53 612 037                       | 51 786 681            | 1 000 000          | 1 000 000          | 1 000 000          |
| 5. Működési célú átvett pénzeszközök                       |                               |                                  |                      |                               | 955 000                          | 955 000               | -                  | -                  | -                  |
| II. Felhalmozási bevételek                                 | -                             | -                                | -                    | -                             | 56 748 892                       | 56 748 892            | -                  | -                  | -                  |
| 1. Felhalmozási célú támogatások államháztartáson belülről |                               |                                  |                      |                               | 39 022 677                       | 39 022 677            |                    |                    |                    |
| 2. Felhalmozási bevételek                                  |                               |                                  |                      |                               | 17 726 215                       | 17 726 215            |                    |                    |                    |
| 3. Felhalmozási célú átvett pénzeszközök                   |                               |                                  |                      |                               |                                  |                       |                    |                    |                    |
| 4. Egyéb tárgyi eszköz értékesítése                        |                               |                                  |                      |                               |                                  |                       |                    |                    |                    |
| <b>A / KÖLTSÉGVETÉSI BEVÉTELEK (I.+II.+III.)</b>           | <b>463 347 465</b>            | <b>738 305 499</b>               | <b>732 490 166</b>   | <b>672 773 347</b>            | <b>804 961 499</b>               | <b>803 136 143</b>    | <b>520 184 345</b> | <b>520 184 345</b> | <b>520 184 345</b> |
| <b>A HIÁNY FINANSZÍROZÁSÁNAK MÓDJÁ</b>                     |                               |                                  |                      |                               |                                  |                       |                    |                    |                    |
| <b>B / BELSŐ FORRÁSÓL</b>                                  | <b>525 558 290</b>            | <b>589 853 568</b>               | <b>589 853 568</b>   | <b>396 790 082</b>            | <b>411 626 528</b>               | <b>411 626 528</b>    | <b>178 303 553</b> | <b>178 303 553</b> | <b>178 303 553</b> |
| 1. Pénzmaradvány igénybevétele működési célra              | 214 992 515                   | 328 289 439                      | 328 289 439          | 229 555 117                   | 215 579 753                      | 215 579 753           | 176 559 069        | 176 559 069        | 176 559 069        |
| 2. Pénzmaradvány igénybevétele felhalmozási célra          | 310 565 775                   | 261 564 129                      | 261 564 129          | 167 234 965                   | 181 210 329                      | 181 210 329           | 1 744 484          | 1 744 484          | 1 744 484          |
| 3. Államháztartáson belüli megelőlegezések                 |                               |                                  |                      |                               | 14 836 446                       | 14 836 446            |                    |                    |                    |
| <b>C / KÜLSŐ FORRÁSÓL</b>                                  |                               |                                  |                      |                               |                                  |                       |                    |                    |                    |
| 1. Működési célú finanszírozási bevétel                    |                               |                                  |                      |                               |                                  |                       |                    |                    |                    |
| 2. Felhalmozási célú finanszírozási bevétel                |                               |                                  |                      |                               |                                  |                       |                    |                    |                    |
| <b>BEVÉTELEK ÖSSZESEN (A + B + C)</b>                      | <b>988 905 755</b>            | <b>1 328 159 067</b>             | <b>1 322 343 734</b> | <b>1 069 563 429</b>          | <b>1 216 588 027</b>             | <b>1 214 762 671</b>  | <b>698 487 898</b> | <b>698 487 898</b> | <b>698 487 898</b> |
| Működési célú bevételek                                    | 678 339 980                   | 1 066 594 938                    | 1 060 779 605        | 902 328 464                   | 978 628 806                      | 976 803 450           | 696 743 414        | 696 743 414        | 696 743 414        |
| Felhalmozási célú bevételek                                | 310 565 775                   | 261 564 129                      | 261 564 129          | 167 234 965                   | 237 959 221                      | 237 959 221           | 1 744 484          | 1 744 484          | 1 744 484          |

39

## 6. melléklet az 1/2026. (II. 11.) önkormányzati rendelethez

„6. melléklet a 2/2025. (II. 17.) önkormányzati rendelethez

## Szalkszentmárton Község Önkormányzata összevont költségvetési mérlege kiadások Ft-ban

| Megnevezés   | 2024. évi eredeti előirányzat | 2024. évi módosított előirányzat | 2024. évi teljesítés | 2025. eredeti előirányzat | 2025. évi módosított előirányzat | Teljesítés 2025.12.31 | 2026. évi terv | 2027. évi terv | 2028. évi terv |
|--|-------------------------------|----------------------------------|----------------------|---------------------------|----------------------------------|-----------------------|----------------|----------------|----------------|
| <b>I. Működési kiadások</b>                          | 335 333 278                   | 714 344 807                      | 336 644 465          | 502 075 149               | 559 397 634                      | 371 199 321           | 475 789 773    | 475 789 773    | 475 789 773    |
| 1. Személyi juttatások                               | 115 959 461                   | 153 135 758                      | 152 943 758          | 121 932 504               | 173 639 018                      | 172 881 745           | 128 029 129    | 134 430 586    | 141 152 115    |
| 2. Munkaadókat terhelő járulékok                     | 15 529 354                    | 19 605 654                       | 17 401 003           | 19 237 606                | 19 373 023                       | 18 878 129            | 20 199 486     | 21 209 460     | 22 269 933     |
| 3. Dologi kiadások                                   | 139 841 743                   | 477 466 220                      | 131 695 126          | 269 350 350               | 256 256 551                      | 140 792 014           | 265 965 659    | 258 554 228    | 250 772 226    |
| 4. Ellátottak pénzbeni juttatásai                    | 10 332 000                    | 10 332 000                       | 9 322 500            | 10 332 000                | 10 332 000                       | 9 260 200             | 11 408 394     | 11 408 394     | 11 408 394     |
| 5. Egyéb működési kiadások                           | 53 670 720                    | 53 805 175                       | 25 282 078           | 81 222 689                | 99 797 042                       | 29 387 233            | 50 187 105     | 50 187 105     | 50 187 105     |
| <b>II. Felhalmozási kiadások</b>                     | 310 565 775                   | 261 564 129                      | 243 673 177          | 167 234 965               | 234 888 264                      | 116 944 303           | -              | -              | -              |
| 1. Beruházási kiadások                               | 2 720 000                     | 177 433 072                      | 166 842 120          | 25 420 000                | 78 799 853                       | 42 988 534            |                |                |                |
| 2. Felújítási kiadások                               | 307 845 775                   | 84 131 057                       | 77 131 057           | 141 814 965               | 156 088 411                      | 73 955 769            |                |                |                |
| 3. Egyéb felhalmozási célú kiadások                  |                               |                                  |                      |                           |                                  |                       |                |                |                |
| <b>A / KÖLTSÉGVETÉSI KIADÁSOK (I.+II.)</b>           | 645 899 053                   | 975 908 936                      | 580 317 642          | 669 310 114               | 794 285 898                      | 488 143 624           | 475 789 773    | 475 789 773    | 475 789 773    |
| <b>B / FINANSZÍROZÁSI CÉLÚ KIADÁSOK</b>              | 343 006 702                   | 352 250 131                      | 345 236 010          | 400 253 315               | 422 302 129                      | 411 626 528           | 222 698 125    | 222 698 125    | 222 698 125    |
| Működési célú finanszírozási kiadás                  | 332 008 397                   | 341 251 826                      | 334 237 705          | 387 685 696               | 406 663 553                      | 395 987 952           | 220 953 641    | 220 953 641    | 220 953 641    |
| Felhalmozási célú finanszírozási kiadás              |                               |                                  |                      |                           | 3 070 957                        | 3 070 957             | 1 744 484      | 1 744 484      | 1 744 484      |
| Lekötött betétek                                     |                               |                                  |                      |                           |                                  |                       |                |                |                |
| Államháztartáson belüli megelőlegezés visszafizetése | 10 998 305                    | 10 998 305                       | 10 998 305           | 12 567 619                | 12 567 619                       | 12 567 619            |                |                |                |
| <b>KIADÁSOK ÖSSZESEN (A + B)</b>                     | 988 905 755                   | 1 328 159 067                    | 925 553 652          | 1 069 563 429             | 1 216 588 027                    | 899 770 152           | 698 487 898    | 698 487 898    | 698 487 898    |
| Működési célú kiadások                               | 678 339 980                   | 1 066 594 938                    | 681 880 475          | 902 328 464               | 978 628 806                      | 779 754 892           | 696 743 414    | 696 743 414    | 696 743 414    |
| Felhalmozási célú kiadások                           | 310 565 775                   | 261 564 129                      | 243 673 177          | 167 234 965               | 237 959 221                      | 120 015 260           | 1 744 484      | 1 744 484      | 1 744 484      |
| Költségvetés összesített működési egyenlege          | -                             | -                                | - 378 899 130        | -                         | -                                | - 197 048 558         | -              | -              | -              |
| Költségvetés összesített felhalmozási egyenlege      | -                             | -                                | - 17 890 952         | -                         | -                                | - 117 943 961         | -              | -              | -              |

7. melléklet az 1/2026. (II. 11.) önkormányzati rendelethez

„7. melléklet a 2/2025. (II. 17.) önkormányzati rendelethez

**Lakosságnak juttatott támogatások, szociális, rászorultsági jellegű ellátások Ft-ban**

| Segély típus                    | Kötelező feladat | Önként vállalt | Állami feladat | Összesen   | Teljesítés<br>2025.12.31 |
|---------------------------------|------------------|----------------|----------------|------------|--------------------------|
| Lakásfenntartási támogatás      | 760 500          |                |                | 760 500    | 529 000                  |
| Ármeneti segély                 | 825 200          |                |                | 825 200    | 825 200                  |
| Temetési segély                 | 20 000           |                |                | 20 000     | 20 000                   |
| Közvetelés                      | 49 800           |                |                | 49 800     |                          |
| Rendszeres gyógyszer-támogatás  | 344 000          |                |                | 344 000    | 344 000                  |
| Eseti gyógyszer-támogatás       | 20 000           |                |                | 20 000     |                          |
| Első Inkáshoz jutók támogatása  | 400 000          |                |                | 400 000    | 400 000                  |
| Iskolakezelési támogatás        | 1 235 000        |                |                | 1 235 000  | 1 130 000                |
| Hűtőszek támogatás              | 1 394 000        |                |                | 1 394 000  | 1 520 000                |
| Háztartások karcsenyi támogatás | 3 000 000        |                |                | 3 000 000  | 2 765 000                |
| Telepítési díjtási támogatás    | 2 283 500        |                |                | 2 283 500  | 1 727 000                |
| Mindösszesen :                  | 10 332 000       | 0              | 0              | 10 332 000 | 9 260 200                |

33

8. melléklet az 1/2026. (II. 11.) önkormányzati rendelethez

„8. melléklet a 2/2025. (II. 17.) önkormányzati rendelethez

**Közvetett támogatások**

| Megnevezés   | Kedvezmény összege (Ft) |
|--|-------------------------|
| Térítési díjak méltányossági alapon történő elengedésének összege  | 0                       |
| Ebből:   |                         |
| Óvodai díjkedvezmény ( állam által finansz.)   | 0                       |
| Bölcsődei díjkedvezmény (állam által finansz.)   | 0                       |
| Iskolai díjkedvezmény (állam által finansz.)   | 0                       |
| Lakosság részére lakásépítéshez, lakásfelújításhoz nyújtott kölcsönök elengedésének összege              | -                       |
| Helyi adónál, mentesség összege adónemenként összesen  | 124 075                 |
| Ebből:   |                         |
| - Kommunális adó   | 75 000                  |
| - építményadó  | 49 075                  |
| Helyiségek, eszközök hasznosításából származó bevételből nyújtott kedvezmény, mentesség összege összesen | 938 000                 |
| Ebből:   |                         |
| Szalkszentmártoni Néptánc Egyesület teremhasználat   | 577 500                 |
| Szalkszentmártoni Szederinda Néptánc Egyesület teremhasználat  | 315 000                 |
| Szentmárton Sportegyesület teremhasználat  | 45 500                  |
| Összesen:  | 1 062 075               |

”

## 9. melléklet az I/2026. (II. 11.) önkormányzati rendelethez

## 10. melléklet a 2/2025. (II. 17.) önkormányzati rendelethez

## Előirányzat felhasználási ütemterv Szalkszentmárton Község Önkormányzata Ft-ban

| Megnevezés                                 | Janár       | Február    | Március     | Április    | Május      | Június     | Július     | Augusztus   | Szeptember  | Október    | November    | December    | Összesen:     |
|--|-------------|------------|-------------|------------|------------|------------|------------|-------------|-------------|------------|-------------|-------------|---------------|
| <b>Bevétel előirányzatok</b>               |             |            |             |            |            |            |            |             |             |            |             |             |               |
| Önkorm. működési tám.                      | 35 643 522  | 35 643 522 | 35 643 522  | 35 643 522 | 35 643 522 | 35 643 522 | 35 643 522 | 35 643 522  | 35 643 522  | 35 643 522 | 35 643 522  | 35 643 522  | 427 722 269   |
| Egyéb működ. célú tám. át. költségvetésről | 9 859 600   | 9 859 600  | 9 859 600   | 9 859 600  | 9 859 600  | 9 859 600  | 9 859 600  | 9 859 600   | 9 859 600   | 9 859 600  | 9 859 600   | 9 859 595   | 118 315 196   |
| Közhatalmi bevételek                       |             |            | 109 469 656 |            |            |            |            |             | 38 138 469  |            |             |             | 147 608 105   |
| Működési bevételek                         |             |            | 200 000     | 200 000    | 200 000    | 10 200 000 |            |             | 200 000     | 12 945 486 |             |             | 53 612 037    |
| Működési célú átvett pénzeszközök          |             |            |             |            |            |            |            | 955 000     |             |            |             |             | 955 000       |
| Felhalmozási bevételek                     |             |            |             |            |            | 8 000 000  |            | 9 726 215   |             |            |             |             | 17 726 215    |
| Felhalmozási célú átvett pénzeszk.         |             |            |             |            |            |            |            |             |             |            |             |             | 0             |
| Felhalmozási célú támogatások              |             |            |             |            |            |            |            |             |             | 39 022 677 |             |             | 39 022 677    |
| Munkaadókat terhelő járulékok              | 396 790 082 |            |             |            |            |            |            |             |             |            |             |             | 396 790 082   |
| Államháztartáson belüli megelőlegezések    |             |            |             |            |            |            |            |             |             |            |             | 14 836 446  | 14 836 446    |
| Bevétel előirányzat összesen:              | 442 293 204 | 45 503 122 | 155 172 758 | 45 703 122 | 45 703 122 | 63 703 122 | 45 503 122 | 56 184 337  | 83 841 591  | 97 471 285 | 45 503 122  | 90 006 120  | 1 216 588 027 |
| <b>Kiadás előirányzatok</b>                |             |            |             |            |            |            |            |             |             |            |             |             |               |
| Személyi juttatások                        | 14 469 918  | 14 469 918 | 14 469 918  | 14 469 918 | 14 469 918 | 14 469 918 | 14 469 918 | 14 469 918  | 14 469 918  | 14 469 918 | 14 469 918  | 14 469 920  | 173 639 018   |
| Munkaadói terhelési járulékok              | 1 614 419   | 1 614 419  | 1 614 419   | 1 614 419  | 1 614 419  | 1 614 419  | 1 614 419  | 1 614 419   | 1 614 419   | 1 614 419  | 1 614 419   | 1 614 414   | 19 376 023    |
| Dologi kiadások                            | 22 591 654  | 22 591 654 | 22 591 654  | 22 591 654 | 22 591 654 | 23 890 631 | 21 001 654 | 22 591 654  | 22 591 654  | 22 591 654 | 22 591 654  | 8 249 380   | 256 256 531   |
| Ellátottak pénzbeli juttatása              | 70 500      | 70 500     | 70 500      | 70 500     | 70 500     | 70 500     | 70 500     | 1 305 500   | 1 644 000   | 1 464 500  | 2 354 000   | 3 070 500   | 10 332 000    |
| Egyéb működési kiadások                    | 1 869 966   | 2 569 966  | 1 869 966   | 4 619 966  | 1 869 966  | 1 869 966  | 1 869 966  | 1 869 966   | 20 444 319  | 1 869 966  | 1 869 966   | 57 203 063  | 99 797 042    |
| Bevétel célú kiadások                      |             |            | 14 800 000  |            |            |            |            | 7 120 000   | 24 179 371  |            |             | 30 700 482  | 78 799 853    |
| Felújítási kiadások                        |             |            |             |            |            |            | 23 135 827 | 23 635 827  | 32 771 170  | 23 635 827 |             |             | 156 088 411   |
| Egyéb felhalmozási célú kiadások           |             |            |             |            |            |            |            |             |             |            |             |             | 0             |
| Egyéb felhalmozási célú kiadások           | 12 567 619  |            |             |            |            |            |            |             |             |            |             |             | 12 567 619    |
| Ezr. azr. tart. kiadv. ezr. tám.           | 32 307 141  | 32 307 141 | 32 307 141  | 32 307 141 | 32 307 141 | 32 307 141 | 32 307 141 | 32 307 141  | 32 307 141  | 32 307 141 | 45 315 738  | 41 347 362  | 409 734 510   |
| Kiadás előirányzat összesen:               | 85 491 217  | 73 623 598 | 89 723 598  | 75 673 598 | 72 923 598 | 73 922 575 | 96 559 425 | 104 914 425 | 150 021 992 | 97 995 425 | 111 851 322 | 185 929 054 | 1 216 588 027 |

## 10. melléklet az 1/2026. (II. 11.) önkormányzati rendelethez

„11. melléklet a 2/2025. (II. 17.) önkormányzati rendelethez

## Tervezett felhalmozási kiadások Ft-ban

| Szalkszentmárton Község Önkormányzata  | Eredeti előirányzat | Módosított előirányzat | Teljesítés 2025.12.31 |
|--|---------------------|------------------------|-----------------------|
| tenisz vízfűtés és kerítés   | 500 000             | 500 000                |                       |
| kamerarendszer   | 2 000 000           |                        |                       |
| hulladékártatók helye - csatornapart   | 2 000 000           | 1 959 433              |                       |
| búcsvíz  | 69 814 965          | 78 746 269             | 134 504               |
| búcsvíz  |                     | 30 362 843             |                       |
| utak   | 65 000 000          | 65 000 000             | 61 979 123            |
| telepi játszótér kerítés és parkoló  | 1 500 000           |                        |                       |
| kutak  | 3 000 000           | 3 000 000              |                       |
| élhető szalk   | 16 800 000          | 21 587 375             | 21 587 375            |
| monitor 3 db felemelt háziorvosi rendelő   | 120 000             | 120 000                |                       |
| Jókai u. telek   | 1 500 000           |                        |                       |
| hivatal (8 db számítógép, 7 db telefon)  | 5 000 000           | 4 491 061              | 4 123 117             |
| hivata (nas+ tároló)   |                     | 508 939                | 508 939               |
| közfoglalkoztatás - járda  |                     | 1 025 525              | 1 025 525             |
| közfoglalkoztatás - láncfűrész   |                     | 66 471                 | 65 372                |
| fogorvosi szolgálati inkás - gézlézbély, konyhabútor                                       |                     | 257 979                | 257 979               |
| fogorvosi szolgálati inkás - felújítás   |                     | 3 381 570              | 3 381 570             |
| játszóterei játékok  |                     | 2 790 190              | 2 790 190             |
| játszóterei játékok - Magyar Falu Program  |                     | 5 184 000              | 5 184 000             |
| Petőfi tér I3. - iskola áram bevezetés - Tornateremhez                                     |                     | 826 512                | 826 512               |
| akkumulátoros fűkiszna   |                     | 40 567                 | 40 567                |
| lúttusugaras nyomtató - fogorvos   |                     | 227 330                | 227 330               |
| turbína - fogorvos   |                     | 315 001                | 315 001               |
| képeslapgyűjtemény - Szalkszentmárton  |                     | 38 000                 | 38 000                |
| mosógép - műv.ház  |                     | 100 990                | 100 990               |
| pavilon  |                     | 178 990                | 178 990               |
| oszlomotívum - héjplle   |                     | 455 789                | 455 789               |
| oszlomotívum - hosszítás   |                     | 491 490                | 491 490               |
| köszvénylágítás bővítése   |                     | 4 756 588              | 4 756 588             |
| hivatal - ablakfelújítás   |                     | 571 500                | 571 500               |
| út felújítás - Zrínyi  |                     | 7 889 072              | 7 889 072             |
| ventillátor - műv.ház  |                     | 14 780                 | 14 780                |
| Önkormányzat összesen:   | 167 234 965         | 234 888 264            | 116 944 303           |
|  |                     |                        |                       |
|  |                     |                        |                       |
| Szalkszentmárton Község Önkormányzata Szalkszentmártoni Bóbita Óvoda és Művelődési Központ | Eredeti előirányzat | Módosított előirányzat | Teljesítés 2025.12.31 |
| windows 11 pro   |                     | 34 500                 | 34 500                |
| laptop   |                     | 137 198                | 137 198               |
| szekrény   |                     | 45 259                 | 45 259                |
| tároló szekrény  |                     | 793 750                | 793 750               |
| öltözőszekrény   |                     | 655 320                | 655 320               |
| szőnyeg  |                     | 49 598                 | 49 598                |
| konyhabútor  |                     | 732 790                | 732 790               |
| homokozó   |                     | 603 250                | 603 250               |
| bútor  |                     | 449 123                | 449 123               |
| Mező utca 17/a külső szigetítés  |                     | 5 789 157              | 5 789 157             |
| Óvoda összesen:  |                     | 9 289 945              | 9 289 945             |
|  |                     |                        |                       |
|  |                     |                        |                       |
| Szalkszentmártoni Polgármesteri Hivatal  | Eredeti előirányzat | Módosított előirányzat | Teljesítés 2025.12.31 |
| mosógép  |                     | 139 000                | 139 000               |
| mosógép, szárítógép, fűszeszszelőd keret   |                     | 302 000                | 302 000               |
| figyasztó  |                     | 1 038 301              | 1 038 301             |
| mosogatógép  |                     | 973 455                | 973 455               |
| automata vízlágyító  |                     | 198 120                | 198 120               |
| botmixer   |                     | 153 670                | 153 670               |
| hűdella, melegentartó  |                     | 430530                 | 430530                |
| Hivatal összesen:  |                     | 3 235 076              | 3 235 076             |

11. melléklet az 1/2026. (II. 11.) önkormányzati rendelethez

1. A Szalkszentmárton Község Önkormányzata és intézményei 2025. évi költségvetéséről szóló 2/2025. (II. 17.) önkormányzati rendelet 13. melléklet 1. pontja helyébe a következő pont lép:

„1. Projekt megnevezése :

| Megnevezés                                | Bevételek |
|---|-----------|
| EU támogatás (támogatási intenzitás 100%) |           |
| támogatási összeg:                        |           |
| <b>BEVÉTELEK ÖSSZESEN</b>                 |           |
|   |           |
| Megnevezés                                | Kiadások  |
| Beruházási kiadások                       |           |
| Felújítások                               |           |
| Személyi juttatások                       |           |
| Munkaadókat terhelő járulékok             |           |
| Dologi és egyéb folyó kiadások            |           |
| <b>KIADÁSOK ÖSSZESEN</b>                  |           |

”

## Végső előterjesztői indokolás

Szalkszentmárton Község Önkormányzatának Képviselő-testülete az Önkormányzat 2025. évi költségvetését a 2/2025.(II.17.) számú rendeletével hagyta jóvá.

Az Önkormányzat és intézményei kiemelt előirányzatain belüli átcsoportosítása a vezetők saját hatáskörében rendszeresen megtörténik a kötelezettségvállalások havonkénti alakulásának tükrében, de erről képviselő-testületi döntésre nincs szükség.

Kiemelt előirányzatok közötti átcsoportosítások is történtek, amelyről a képviselő-testületet tájékoztatni szükséges.

Az önkormányzat és intézményei részére az előző módosítás óta is érkeztek pályázati támogatások, egyéb különböző eredetileg nem tervezett bevételek, amelyekkel szükséges megemlíteni a 2025. évi költségvetések bevételi és kiadási oldalát.

Fentiek alapján az alábbiak szerinti módosítások átvezetése szükséges az önkormányzat és intézményei 2025. évi költségvetésében:

Szalkszentmárton Község Önkormányzata:

| Bevétel   |  |                               | Kiadás |  |                            |
|-----------|--|-------------------------------|--------|--|----------------------------|
| Rovat     | Kiemelt előirányzat  | Előirányzat at módosítás III. | Rovat  | Kiemelt előirányzat  | Előirányzat módosítás III. |
| B11<br>2  | Önkormányzati köznevelési feladatok támogatása                                     | 7 229 376                     | K915   | Központi, irányító szervei támogatások folyósítása - óvoda   | 4 828 142                  |
|           |  |                               | K3     | Dologi kiadások  | 2 401 234                  |
| B11<br>31 | Települési önkormányzatok egyes szociális és gyermekjóléti feladatainak támogatása | - 48 247                      | K3     | Dologi kiadások  | - 48 247                   |
| B11<br>32 | Önkormányzati gyermekétkeztetési feladatok tám.                                    | 278 070                       | K3     | Dologi kiadások  | 278 070                    |
| B16       | Támogatásértékű működési bevétel   | 13 335                        | K1     | Személyi juttatások  | 12 521 604                 |
|           |  | 509                           | K2     | Munkaadókat terhelő járulékok és szociális hozzájárulási adó | 813 905                    |

|          |   |               |    |                     |                    |
|----------|---|---------------|----|---------------------|--------------------|
| B34      | Vagyoni típusú adók   | 174<br>686    | K1 | Személyi juttatások | 174<br>686         |
| B35<br>1 | Értékesítési és forgalmi adók   | 30<br>972 573 | K3 | Dologi kiadások     | -<br>30 972<br>573 |
| B36      | Egyéb közhatalmi bevételek  | 53<br>3 281   | K3 | Dologi kiadások     | -<br>533<br>281    |
| B40<br>1 | Készletértékesítés ellenértéke (B401)   | 146<br>299    | K3 | Dologi kiadások     | 146<br>299         |
| B40<br>2 | Szolgáltatások ellenértéke (bérleti díjak, belépő jegyek, múzeumpedagógiai foglalkozások)                       | 5<br>775 715  | K3 | Dologi kiadások     | 5 775<br>715       |
| B40<br>3 | Közvetített szolgáltatások (továbbszámlázott közüzemek)   | 1<br>627 479  | K3 | Dologi kiadások     | -<br>1 627 479     |
| B40<br>6 | Kiszámlázott ÁFA  | 1<br>277 777  | K3 | Dologi kiadások     | 1 277<br>777       |
| B40<br>8 | Kamat   | 70            | K3 | Dologi kiadások     | 70                 |
| B41<br>1 | Egyéb működési bevételek (visszatérített közüzemek)   | 3<br>415 127  | K3 | Dologi kiadások     | 3 415 127          |
| B25      | Felhalmozási célú támogatások államháztartáson belülről - MFP-ÖTIFB/2025 - Élményteli játszóeszközök telepítése | 5<br>999 997  | K6 | Beruházások         | 5 999<br>997       |
| B25      | Felhalmozási célú támogatások államháztartáson  | 92<br>1 003   | K6 | Beruházások         | 921 003            |

belülről -  
70309/30/00252 -  
start - 2025.03.01-  
2026.02.28

Felhalmozási célú  
támogatások  
államháztartáson

|          |  |                  |                       |  |                   |
|----------|--|------------------|-----------------------|--|-------------------|
| B25      | belülről<br>versenyképes<br>járások<br>4033275293<br>útfelújítás | -<br>-<br>-<br>- | 23 311 K6<br>110      | Beruházások  | 23 311 110        |
| B81<br>4 | Államháztartáson<br>belüli<br>megelőlegezések                    |                  | 14 K3<br>836 446      | Dologi kiadások  | 14 836 446        |
|          | átcsoportosítás  |                  | K1                    | Személyi juttatások  | 2 507 059         |
|          |  |                  | K2                    | Munkaadókat terhelő<br>járulékok és szociális -<br>hozzájárulási adó | 2 507 059         |
|          | átcsoportosítás  |                  | K3                    | Dologi kiadások  | 2 428 863         |
|          |  |                  | K2                    | Munkaadókat terhelő<br>járulékok és szociális -<br>hozzájárulási adó | 2 428 863         |
|          | <b>ÖSSZESEN</b>  |                  | <b>43<br/>519 605</b> |  | <b>43 519 605</b> |

Szalkszentmárton Község Önkormányzata Szalkszentmártoni Bóbita Óvoda és Mini Bölcsőde:

| Bevétel |                           |                            | Kiadás |                               |                            |
|---------|---------------------------|----------------------------|--------|-------------------------------|----------------------------|
| Rovat   | Kiemelt előirányzat       | Előirányzat módosítás III. | Rovat  | Kiemelt előirányzat           | Előirányzat módosítás III. |
| B816    | Irányító támogatás szervi | 4 828 142                  | K1     | Személyi juttatások           | 4 272 692                  |
|         |                           |                            | K2     | Munkaadókat terhelő járulékok | 555 450                    |
| B4      | Költségvetési bevételek   | 786 335                    | K6     |                               | 786 335                    |
|         | átcsoportosítás           |                            | K3     |                               | -6 925 770                 |

|  |                 |                  |           |  |                  |
|--|-----------------|------------------|-----------|--|------------------|
|  |                 |                  | <b>K1</b> |  | 515 544          |
|  |                 |                  | <b>K2</b> |  | 1 064 873        |
|  |                 |                  | <b>K6</b> |  | 5 345 353        |
|  | <b>ÖSSZESEN</b> | <b>5 614 477</b> |           |  | <b>5 614 477</b> |

## Szalkszentmártoni Polgármesteri Hivatal

| Bevétel |                         |                            | Kiadás |                               |                            |
|---------|-------------------------|----------------------------|--------|-------------------------------|----------------------------|
| Rovat   | Kiemelt előirányzat     | Előirányzat módosítás III. | Rovat  | Kiemelt előirányzat           | Előirányzat módosítás III. |
| B4      | Költségvetési bevételek | 4 137 055                  | K6     | Beruházások                   | 3 235 076                  |
|         |                         |                            | K3     | Dologi kiadások               | 901 979                    |
|         | átcsoportosítás         |                            | K1     | Személyi juttatások           | - 3 300 057                |
|         |                         |                            | K3     | Dologi kiadások               | 3 300 057                  |
|         | átcsoportosítás         |                            | K2     | Munkaadókat terhelő járulékok | -492 896                   |
|         |                         |                            | K3     | Dologi kiadások               | 492 896                    |
|         | <b>ÖSSZESEN</b>         | <b>4 137 055</b>           |        |                               | <b>4 137 055</b>           |